

Logiciel de création de pdf :

Writer 3.3 ou 3.4 LibreOffice

Logiciel libre et gratuit

<http://fr.libreoffice.org>

Il est possible d'exporter votre document au format pdf de deux manières :

- via le menu **Fichier – Exporter au format PDF** (pour une conversion simple)
- par **Fichier – Envoyer – Document comme fichier PDF joint** (pour un envoi par email).

Writer 3.3 OpenOffice

Logiciel libre et gratuit

<http://www.openoffice.org/>

Il est possible d'exporter votre document au format pdf de deux manières :

- via le menu **Fichier – Exporter au format PDF** (pour une conversion simple)
- par **Fichier – Envoyer – Document comme fichier PDF joint** (pour un envoi par email).

Word 2007 et 2010

Logiciel commercial payant

<http://office.microsoft.com/fr-fr/>

- 1- Pour word 2007 : Téléchargez et installez les modules complémentaires Microsoft Enregistrer en tant que PDF ou Enregistrer en tant que XPS (téléchargeables depuis cette page <http://tinyurl.com/cgzotlo> en français)
- 2- Ouvrez le document que vous souhaitez publier au format PDF.
- 3- Cliquez sur l'onglet Fichier dans l'angle supérieur gauche de votre écran et sélectionnez **Enregistrer sous**, puis cliquez sur **Type** pour faire apparaître la liste.
- 4- Dans la liste **Type de fichier**, cliquez sur **PDF**.
- 5- Pour terminer, cliquez sur **Enregistrer**.

PDFCreator

Logiciel libre et gratuit

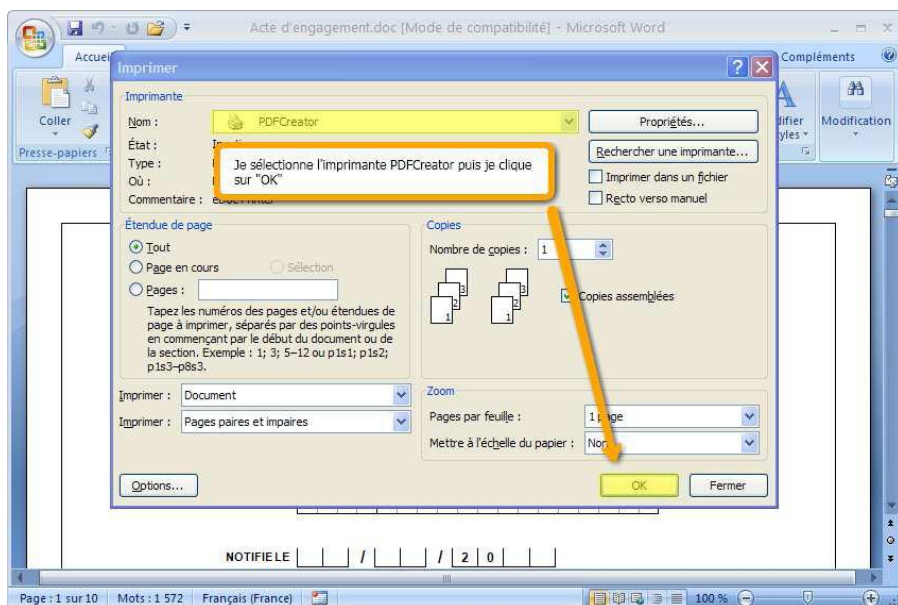
<http://www.framasoft.net/article1572.html>

<http://sourceforge.net/projects/pdfcreator/>

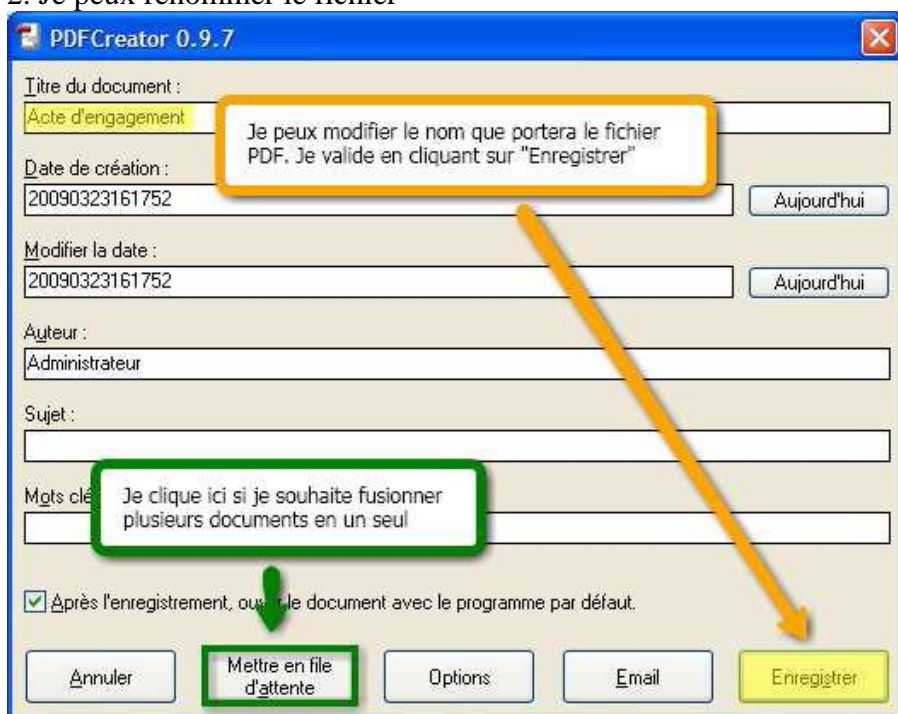
Penser à décocher l'installation de la barre d'outils et de la modification de la page d'accueil de votre navigateur lors de l'installation du logiciel

Ce logiciel va installer une imprimante virtuelle qui crée le document pdf.

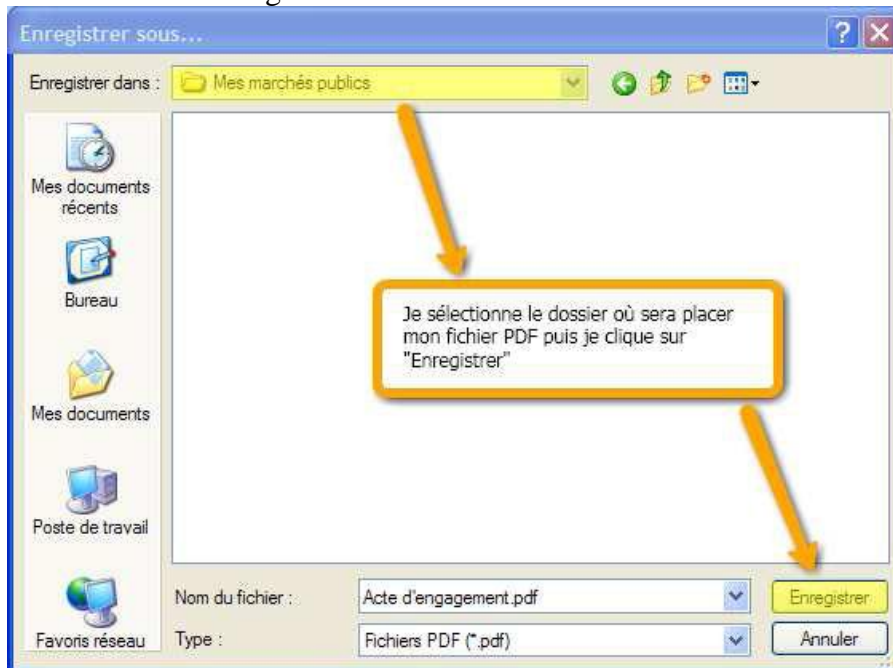
1. Je peux créer des fichier PDF depuis n'importe quel logiciel qui dispose d'une fonction « impression ». Dans cet exemple je veux convertir mon dossier depuis le logiciel « Microsoft WORD 2007 ». J'ouvre mon document puis je sélectionne imprimer et je choisis l'imprimante PDFCreator plutôt que mon imprimante habituelle.



2. Je peux renommer le fichier



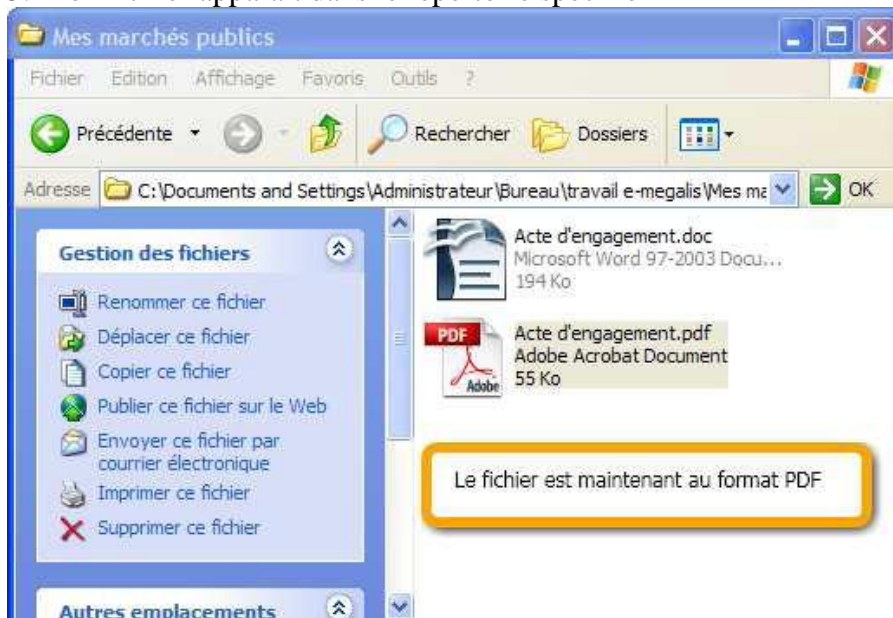
3. Je choisis où enregistrer le document



4. PDFCreator procède à la conversion en PDF



5. Mon fichier apparaît dans le répertoire spécifié



Logiciel de lecture de document pdf :

Sumatra PDF

Logiciel libre et gratuit

<http://www.framasoft.net/article4407.html>

Adobe reader

Logiciel commercial gratuit

<http://get.adobe.com/fr/reader/>

Penser à décocher McAfee Security Scan Plus avant le téléchargement

Foxit reader

Logiciel commercial gratuit avec publicité.

http://www.foxitsoftware.com/Secure_PDF_Reader/

Penser à décocher l'installation de la barre d'outils et de la modification de la page d'accueil de votre navigateur lors de l'installation du logiciel